




ГОСУДАРСТВЕННОЕ БЮДЖЕТНОЕ ОБЩЕОБРАЗОВАТЕЛЬНОЕ УЧРЕЖДЕНИЕ
БАШКИРСКАЯ РЕСПУБЛИКАНСКАЯ ГИМНАЗИЯ-ИНТЕРНАТ №1 ИМЕНИ РАМИ
ГАРИПОВА

«Согласовано»
Руководитель кафедры
естественных наук
ГБОУ БРГИ №1
имени Рами Гарипова
протокол №1 от 31.08.20г.
 А.Д.Шарафутдинова

«Согласовано»
Заместитель директора
по УР
ГБОУ БРГИ №1
имени Рами Гарипова
 М.Х.Шугайева

«Утверждаю»
Директор
ГБОУ БРГИ №1
имени Рами Гарипова
приказ №304
от 28.08.20г.
 /И.Р.Салихов

РАБОЧАЯ ПРОГРАММА

Наименование учебного предмета

биология

Класс

7 - 9

Срок реализации программы,
учебный год

2020/2023 учебный год

Количество часов по учебному
плану

7 класс: всего **35** часов в год; в неделю **1** час
8 класс: всего **70** часов в год; в неделю **2** часа
9 класс: всего **68** часов в год; в неделю **2** часа

Планирование составлено на основе

Закона Российской Федерации «Об образовании» (статья 7)
Приказа Минобрнауки РФ от 17.12.2010 №1897 (в ред. от 31.12.2015) «Об утверждении федерального государственного образовательного стандарта основного общего образования»
«Примерной основной образовательной программы основного общего образования», одобренной решением федерального учебно-методического объединения по общему образованию (протокол от 8 апреля 2015 г. № 1/15)
Устава БРГИ №1 им.Р.Гарипова
Учебного плана БРГИ №1 им.Р.Гарипова
ФОС по биологии, утвержденного решением кафедры естественных наук ГБОУ БРГИ №1 протокол № 1 от 31.08.2020г.

УМК

Предметная линия учебников «Линия жизни». 7—9 классы : учеб. пособие для общеобразоват. организаций / [В. В. Пасечник и др.]. — М. : Просвещение, 2020.

Рабочую программу составила


(подпись)

/Шарипова Л.Р./
(расшифровка подписи)

УФА, 2020 год

ПОЯСНИТЕЛЬНАЯ ЗАПИСКА

Предлагаемая рабочая программа реализуется в учебниках по биологии для 7—9 классов линии учебно-методических комплектов «Линия жизни» под редакцией профессора В. В. Пасечника.

Рабочая программа по биологии построена на основе:

фундаментального ядра содержания общего образования;

требований к результатам освоения основной образовательной программы основного общего образования, представленных в Федеральном государственном образовательном стандарте основного общего образования;

примерной программы основного общего образования по биологии как инвариантной (обязательной) части учебного курса;

программы развития и формирования универсальных учебных действий;

программы духовно-нравственного развития и воспитания личности.

В рабочей программе соблюдается преемственность с примерными программами начального общего образования, в том числе и в использовании основных видов учебной деятельности обучающихся.

Рабочая программа по биологии включает следующие разделы:

1. Пояснительная записка, в которой уточняются общие цели образования с учётом специфики биологии как учебного предмета.
2. Общая характеристика учебного предмета, включающая ценностные ориентиры биологического образования.
3. Место курса биологии в учебном плане.
4. Результаты освоения курса биологии — личностные, метапредметные и предметные.
5. Содержание курса биологии, представляющее собой первую ступень конкретизации положений, содержащихся в фундаментальном ядре содержания общего образования.
6. Примерное тематическое планирование — следующая ступень конкретизации содержания образования по биологии. Оно даёт представление об основных видах учебной деятельности в процессе освоения курса биологии в основной школе. В примерном тематическом планировании указано число часов, отводимых на изучение каждого раздела.
7. Рекомендации по материально-техническому обеспечению образовательного процесса.
8. Планируемые результаты изучения курса биологии.

ОБЩАЯ ХАРАКТЕРИСТИКА КУРСА БИОЛОГИИ

Содержательной основой школьного курса биологии является биологическая наука. Поэтому биология как учебный предмет вносит существенный вклад в формирование у учащихся системы знаний как о живой природе, так и об окружающем мире в целом. Она раскрывает роль биологической науки в экономическом и культурном развитии общества, способствует формированию научного мировоззрения. Курс биологии на ступени основного общего образования направлен на формирование у учащихся представлений об отличительных особенностях живой природы, её многообразии и эволюции, человеке как биосоциальном существе. Для формирования у учащихся основ научного мировоззрения, развития интеллектуальных способностей и познавательных интересов в процессе изучения биологии основное внимание уделяется знакомству с методами научного познания живой природы, постановке проблем, требующих от учащихся самостоятельной деятельности по их разрешению. Отбор содержания проведён с учётом культуросообразного подхода, в соответствии с

которым учащиеся должны освоить содержание, значимое для формирования познавательной, нравственной и эстетической культуры, сохранения окружающей среды и собственного здоровья, для повседневной жизни и практической деятельности. Основными целями изучения биологии в основной школе являются: — формирование первоначальных систематизированных представлений о биологических объектах, процессах, явлениях, закономерностях, об основных биологических теориях (клеточной, эволюционной Ч. Дарвина), элементарных представлений о наследственности и изменчивости (ген, хромосома, мутация, наследственные заболевания, наследственная и не наследственная изменчивость, гаметы), об экосистемной организации жизни; — овладение понятийным аппаратом биологии; — приобретение опыта использования методов биологической науки для изучения живых организмов и человека: наблюдения за живыми объектами, собственным организмом; описание биологических объектов и процессов; проведение несложных биологических экспериментов с использованием аналоговых и цифровых биологических приборов и инструментов; — освоение приёмов оказания первой помощи, рациональной организации труда и отдыха, выращивания и размножения культурных растений и домашних животных, ухода за ними; проведение наблюдений за состоянием собственного организма; - формирование основ экологической грамотности: способности оценивать последствия деятельности человека в природе, влияние факторов риска на здоровье человека, выбирать целевые и смысловые установки в своих действиях и поступках по отношению к живой природе, здоровью своему и окружающих; осознание необходимости сохранения биоразнообразия и природных местообитаний; — овладение приёмами работы с информацией биологического содержания, представленной в разной форме (в виде текста, табличных данных, схем, фотографий и др.); — создание основы для формирования интереса к дальнейшему расширению и углублению биологических знаний и выбора биологии как профильного предмета на ступени среднего полного образования, а в дальнейшем и в качестве сферы своей профессиональной деятельности. Построение учебного содержания курса осуществляется последовательно от общего к частному с учётом реализации внутрипредметных и метапредметных связей. В основу положено взаимодействие научного, гуманистического, аксиологического, культурологического, личностно-деятельностного, историко-проблемного, интегративного, компетентностного подходов. Содержание курса направлено на формирование универсальных учебных действий, обеспечивающих развитие познавательных и коммуникативных качеств личности. Обучающиеся включаются в проектную и исследовательскую деятельность, основу которой составляют такие учебные действия, как умение видеть проблемы, ставить вопросы, классифицировать, наблюдать, проводить эксперимент, делать выводы, объяснять, доказывать, защищать свои идеи, давать определения понятиям, структурировать материал и др. Обучающиеся включаются в коммуникативную учебную деятельность. Преобладают такие её виды, как умение полно и точно выражать свои мысли, аргументировать свою точку зрения, работать в группе, представлять и сообщать информацию в устной и письменной форме, вступать в диалог и т. д. Учебное содержание курса биологии в серии учебно-методических комплектов «Линия жизни» сконструировано в соответствии с федеральным перечнем учебников, рекомендуемых к использованию при реализации имеющих государственную аккредитацию образовательных программ начального общего, основного общего, среднего общего образования (приказ Министерства образования и науки РФ от 31 марта 2014 г.), следующим образом: 1. Многообразие живой природы (7 класс). 2. Человек и его здоровье (8 класс). 3. Основы общей биологии (9 класс).

Содержание учебников для биологии 7 класса обучающиеся расширяют знания о разнообразии живых организмов, осознают значимость видового богатства в природе и жизни человека, знакомятся с эволюцией растений и животных, изучают взаимоотношения организмов в природных сообществах, влияние факторов среды на жизнедеятельность организмов. Основное содержание курса биологии 8 класса направлено на формирование у обучающихся знаний и умений в области основ анатомии, физиологии и гигиены человека, реализацию установок на здоровый образ жизни. Содержание курса ориентировано на углубление и расширение знаний обучающихся о проявлении в организме человека основных жизненных свойств, первоначальные представления о которых были получены в 5—7 классах. Основное содержание курса биологии 9 класса посвящено основам общей биологии. Оно направлено на обобщение обширных фактических знаний и специальных практических умений, сформированных в предыдущих классах; тесно связано с развитием биологической науки в целом и характеризует современный уровень её развития. Согласно примерной основной образовательной программе основного общего образования (ПООП ОО), опубликованной на сайте fgosreestr.ru (одобрена решением федерального учебно-методического объединения по общему образованию от 8 апреля 2015 г.), структура учебного содержания курса следующая: 1. Многообразие животного мира (7 класс). 2. Человек и его здоровье (8 класс). 3. Основы общей биологии (9 класс).

МЕСТО КУРСА БИОЛОГИИ В БАЗИСНОМ УЧЕБНОМ ПЛАНЕ

Биология в основной школе изучается с 5 по 9 класс. Общее число учебных часов за пять лет обучения — 280, из них 35 ч (1 ч в неделю) в 5 и 6 классах и по 70 ч (2 ч в неделю) в 7, 8 и 9 классах¹. В соответствии с базисным учебным (образовательным) планом курсу биологии на ступени основного общего образования предшествует курс «Окружающий мир», включающий определённые биологические сведения. По отношению к курсу биологии данный курс является пропедевтическим. В свою очередь, содержание курса биологии в основной школе является базой для изучения общих биологических закономерностей, теорий, законов, гипотез в старшей школе. Таким образом, содержание курса в основной школе представляет собой базовое звено в системе непрерывного биологического образования и является основой для последующей уровневой и профильной дифференциации.

РЕЗУЛЬТАТЫ ОСВОЕНИЯ КУРСА БИОЛОГИИ

Изучение биологии в основной школе обуславливает достижение следующих **личностных результатов**:

- 1) воспитание российской гражданской идентичности: патриотизма, любви и уважения к Отечеству, чувства гордости за свою Родину; осознание своей этнической принадлежности; знание языка, культуры своего народа, своего края, основ культурного наследия народов России и человечества; усвоение гуманистических, демократических и традиционных ценностей многонационального российского общества; воспитание чувства ответственности и долга перед Родиной;
- 2) формирование ответственного отношения к учению, готовности и способности обучающихся к саморазвитию и самообразованию на основе мотивации к обучению и познанию, осознанному выбору и построению дальнейшей индивидуальной траектории образования на базе ориентации в мире профессий и профессиональных предпочтений, с учётом устойчивых познавательных интересов;
- 3) формирование целостного мировоззрения, соответствующего современному уровню развития науки и общественной практики, учитывающего социальное, культурное, языковое, духовное многообразие современного мира;

- 4) формирование осознанного, уважительного и доброжелательного отношения к другому человеку, его мнению, мировоззрению, культуре, языку, вере, гражданской позиции, к истории, культуре, религии, традициям, языкам, ценностям народов России и народов мира; готовности и способности вести диалог с другими людьми и достигать в нём взаимопонимания;
- 5) освоение социальных норм, правил поведения, ролей и форм социальной жизни в группах и сообществах, включая взрослые и социальные сообщества; участие в школьном самоуправлении и общественной жизни в пределах возрастных компетенций с учётом региональных, этнокультурных, социальных и экономических особенностей;
- 6) развитие сознания и компетентности в решении моральных проблем на основе личного выбора; формирование нравственных чувств и нравственного поведения, осознанного и ответственного отношения к собственным поступкам;
- 7) формирование коммуникативной компетентности в общении и сотрудничестве со сверстниками, старшими и младшими в процессе образовательной, общественно полезной, учебно-исследовательской, творческой и других видов деятельности;
- 8) формирование понимания ценности здорового и безопасного образа жизни; усвоение правил индивидуального и коллективного безопасного поведения в чрезвычайных ситуациях, угрожающих жизни и здоровью людей, правил поведения на транспорте и на дорогах;
- 9) формирование экологической культуры на основе признания ценности жизни во всех её проявлениях и необходимости ответственного, бережного отношения к окружающей среде;
- 10) осознание значения семьи в жизни человека и общества; принятие ценности семейной жизни; уважительное и заботливое отношение к членам своей семьи;
- 11) развитие эстетического сознания через освоение художественного наследия народов России и мира, творческой деятельности эстетического характера.

Метапредметные результаты освоения биологии в основной школе должны отражать:

- 1) умение самостоятельно определять цели своего обучения, ставить и формулировать для себя новые задачи в учёбе и познавательной деятельности, развивать мотивы и интересы своей познавательной деятельности;
- 2) умение самостоятельно планировать пути достижения целей, в том числе альтернативные, осознанно выбирать наиболее эффективные способы решения учебных и познавательных задач;
- 3) умение соотносить свои действия с планируемыми результатами, осуществлять контроль своей деятельности в процессе достижения результата, определять способы действий в рамках предложенных условий и требований, корректировать свои действия в соответствии с изменяющейся ситуацией;
- 4) умение оценивать правильность выполнения учебной задачи, собственные возможности её решения;
- 5) владение основами самоконтроля, самооценки, принятия решений и осуществления осознанного выбора в учебной и познавательной деятельности;
- 6) умение определять понятия, создавать обобщения, устанавливать аналогии, классифицировать, самостоятельно выбирать основания и критерии для классификации, устанавливать причинно-следственные связи, строить логическое рассуждение, умозаключение (индуктивное, дедуктивное и по аналогии) и делать выводы;
- 7) умение создавать, применять и преобразовывать знаки и символы, модели и схемы для решения учебных и познавательных задач;

- 8) смысловое чтение;
- 9) умение организовывать учебное сотрудничество и совместную деятельность с учителем и сверстниками, работать индивидуально и в группе: находить общее решение и разрешать конфликты на основе согласования позиций и учёта интересов, формулировать, аргументировать и отстаивать своё мнение;
- 10) умение осознанно использовать речевые средства в соответствии с задачей коммуникации для выражения своих чувств, мыслей и потребностей, планирования и регуляции своей деятельности; владение устной и письменной речью, монологической контекстной речью;
- 11) формирование и развитие компетентности в области использования информационно-коммуникационных технологий (далее ИКТкомпетенции); развитие мотивации к овладению культурой активного пользования словарями и другими поисковыми системами;
- 12) формирование и развитие экологического мышления, умение применять его в познавательной, коммуникативной, социальной практике и профессиональной ориентации.

Предметными результатами освоения выпускниками основной школы программы по биологии являются:

- 1) формирование системы научных знаний о живой природе и закономерностях её развития, исторически быстром сокращении биологического разнообразия в биосфере в результате деятельности человека для создания естественно-научной картины мира;
- 2) формирование первоначальных систематизированных представлений о биологических объектах, процессах, явлениях, закономерностях, об основных биологических теориях, экосистемной организации жизни, о взаимосвязи живого и неживого в биосфере, наследственности и изменчивости; овладение понятийным аппаратом биологии;
- 3) приобретение опыта использования методов биологической науки и проведения несложных биологических экспериментов для изучения живых организмов и человека, проведение экологического мониторинга в окружающей среде;
- 4) формирование основ экологической грамотности: способности оценивать последствия деятельности человека в природе, влияние факторов риска на здоровье человека, выбирать целевые и смысловые установки в своих действиях и поступках по отношению к живой природе, здоровью своему и окружающих; осознание необходимости действий по сохранению биоразнообразия и природных местообитаний видов растений и животных;
- 5) формирование представлений о значении биологических наук в решении проблем рационального природопользования, защиты здоровья людей в условиях быстрого изменения экологического качества окружающей среды;
- 6) освоение приёмов оказания первой помощи, рациональной организации труда и отдыха, выращивания и размножения культурных растений и домашних животных, ухода за ними.

СОДЕРЖАНИЕ КУРСА БИОЛОГИИ

Живые организмы

Биология — наука о живых организмах Биология как наука. Методы изучения живых организмов. Роль биологии в познании окружающего мира и практической деятельности людей. Соблюдение правил поведения в окружающей среде. Бережное отношение к природе. Охрана биологических объектов. Правила работы в кабинете биологии, с биологическими приборами и инструментами.

Свойства живых организмов (структурированность, целостность, обмен веществ, движение, размножение, развитие, раздражимость, приспособленность,

наследственность и изменчивость), их проявление у растений, животных, грибов и бактерий.

Клеточное строение организмов Клетка — основа строения и жизнедеятельности организмов. История изучения клетки. Методы изучения клетки. Строение и жизнедеятельность клетки. Бактериальная клетка. Животная клетка. Растительная клетка. Грибная клетка. Ткани организмов.

Многообразие организмов Клеточные и неклеточные формы жизни. Организм. Классификация организмов. Принципы классификации. Одноклеточные и многоклеточные организмы. Основные царства живой природы.

Среды жизни Среда обитания. Факторы среды обитания. Места обитания. Приспособления организмов к жизни в наземно-воздушной среде. Приспособления организмов к жизни в водной среде. Приспособления организмов к жизни в почвенной среде. Приспособления организмов к жизни в организменной среде. Растительный и животный мир родного края.

Царство Растения Многообразие и значение растений в природе и жизни человека. Общее знакомство с цветковыми растениями. Растительные ткани и органы растений. Вегетативные и генеративные органы. Жизненные формы растений. Растение — целостный организм (биосистема). Условия обитания растений. Среды обитания растений. Сезонные явления в жизни растений.

Органы цветкового растения Семя. Строение семени. Корень. Зоны корня. Виды корней. Корневые системы. Значение корня. Видоизменения корней. Побег. Генеративные и вегетативные побеги. Строение побега. Разнообразие и значение побегов. Видоизменённые побеги. Почка. Вегетативные и генеративные почки. Строение листа. Листорасположение. Жилкование листа. Стебель. Строение и значение стебля. Строение и значение цветка. Соцветия. Опыление. Виды опыления. Строение и значение плода. Многообразие плодов. Распространение плодов.

Микроскопическое строение растений Разнообразие растительных клеток. Ткани растений. Микроскопическое строение корня. Корневой волосок. Микроскопическое строение стебля. Микроскопическое строение листа.

Жизнедеятельность цветковых растений Процессы жизнедеятельности растений. Обмен веществ и превращение энергии: почвенное питание и воздушное питание (фотосинтез), дыхание, удаление конечных продуктов обмена веществ. Транспорт веществ. Движения. Рост, развитие и размножение растений. Половое размножение растений. Оплодотворение у цветковых растений. Вегетативное размножение растений. Приёмы выращивания и размножения растений и ухода за ними. Космическая роль зелёных растений.

Многообразие растений Классификация растений. Водоросли — низшие растения. Многообразие водорослей. Высшие споровые растения, отличительные особенности и многообразие. Отдел Голосеменные, отличительные особенности и многообразие. Отдел Покрытосеменные (Цветковые), отличительные особенности. Классы Однодольные и Двудольные. Многообразие цветковых растений. Меры профилактики заболеваний, вызываемых растениями.

Царство Бактерии Бактерии, их строение и жизнедеятельность. Роль бактерий в природе, жизни человека. Меры профилактики заболеваний, вызываемых бактериями. Значение работ Р. Коха и Л. Пастера.

Царство Грибы Отличительные особенности грибов. Многообразие грибов. Роль грибов в природе, жизни человека. Грибы-паразиты. Съедобные и ядовитые грибы. Первая помощь при отравлении грибами. Меры профилактики заболеваний, вызываемых грибами. Лишайники, их роль в природе и жизни человека.

Царство Животные Общее знакомство с животными. Животные ткани, органы и системы органов животных. Организм животного как биосистема. Многообразие и классификация животных. Среды обитания животных. Сезонные явления в жизни животных. Поведение животных (раздражимость, рефлексы и инстинкты). Разнообразие отношений животных в природе. Значение животных в природе и жизни человека.

Одноклеточные животные, или Простейшие Общая характеристика простейших. Происхождение простейших. Значение простейших в природе и жизни человека. Пути заражения человека и животных паразитическими простейшими. Меры профилактики заболеваний, вызываемых одноклеточными животными.

Тип Кишечнополостные Многоклеточные животные. Общая характеристика типа Кишечнополостные. Регенерация. Происхождение кишечнополостных. Значение кишечнополостных в природе и жизни человека.

Типы червей Тип Плоские черви, общая характеристика. Тип Круглые черви, общая характеристика. Тип Кольчатые черви, общая характеристика. Паразитические плоские и круглые черви. Пути заражения человека и животных паразитическими червями. Меры профилактики заражения. Значение дождевых червей в почвообразовании. Происхождение червей.

Тип Моллюски Общая характеристика типа Моллюски. Многообразие моллюсков. Происхождение моллюсков и их значение в природе и жизни человека.

Тип Членистоногие Общая характеристика типа Членистоногие. Среды жизни. Происхождение членистоногих. Охрана членистоногих. Класс Ракообразные. Особенности строения и жизнедеятельности ракообразных, их значение в природе и жизни человека. Класс Паукообразные. Особенности строения и жизнедеятельности паукообразных, их значение в природе и жизни человека. Клещи — переносчики возбудителей заболеваний животных и человека. Меры профилактики. Класс Насекомые. Особенности строения и жизнедеятельности насекомых. Поведение насекомых, инстинкты. Значение насекомых в природе и сельскохозяйственной деятельности человека. Насекомые-вредители. Меры по сокращению численности насекомых-вредителей. Насекомые, снижающие численность вредителей растений. Насекомые — переносчики возбудителей и паразиты человека и домашних животных. Одомашненные насекомые: медоносная пчела и тутовый шелкопряд.

Тип Хордовые Общая характеристика типа Хордовые. Подтип Бесчерепные. Ланцетник. Подтип Черепные, или Позвоночные. Общая характеристика надкласса Рыбы. Места обитания и внешнее строение рыб. Особенности внутреннего строения и процессов жизнедеятельности у рыб в связи с водным образом жизни. Размножение и развитие, миграция рыб в природе. Основные систематические группы рыб. Значение рыб в природе и жизни человека. Рыбоводство и охрана рыбных запасов. Класс Земноводные. Общая характеристика класса Земноводные. Места обитания и распространение земноводных. Особенности внешнего строения в связи с образом жизни. Внутреннее строение земноводных. Размножение и развитие земноводных. Происхождение земноводных. Многообразие современных земноводных и их охрана. Значение земноводных в природе и жизни человека.

Класс Пресмыкающиеся. Общая характеристика класса Пресмыкающиеся. Места обитания, особенности внешнего и внутреннего строения пресмыкающихся. Размножение пресмыкающихся. Происхождение и многообразие древних пресмыкающихся. Значение пресмыкающихся в природе и жизни человека. Класс Птицы. Общая характеристика класса Птицы. Места обитания и особенности внешнего строения птиц. Особенности внутреннего строения и жизнедеятельности птиц. Размножение и развитие птиц. Сезонные явления в жизни птиц. Экологические

группы птиц. Происхождение птиц. Значение птиц в природе и жизни человека. Охрана птиц. Птицеводство. Домашние птицы, приёмы выращивания птиц и ухода за ними. Класс Млекопитающие. Общая характеристика класса Млекопитающие. Среды жизни млекопитающих. Особенности внешнего строения, скелета и мускулатуры млекопитающих. Органы полости тела. Нервная система и поведение млекопитающих, рассудочное поведение. Размножение и развитие млекопитающих. Многообразие млекопитающих. Млекопитающие — переносчики возбудителей опасных заболеваний. Меры борьбы с грызунами. Меры предосторожности и первая помощь при укусах животных. Экологические группы млекопитающих. Сезонные явления в жизни млекопитающих. Происхождение и значение млекопитающих. Охрана млекопитающих. Важнейшие породы домашних млекопитающих. Приёмы выращивания домашних млекопитающих и ухода за ними. Многообразие птиц и млекопитающих родного края.

Примерный список лабораторных и практических работ по разделу «Живые организмы» (на выбор учителя): 1. Изучение устройства увеличительных приборов и правил работы с ними. 2. Приготовление микропрепарата кожицы чешуи лука (мякоти плода томата). 3. Изучение органов цветкового растения. 4. Изучение строения позвоночного животного. 5. Выявление передвижения воды и минеральных веществ в растении. 6. Изучение строения семян однодольных и двудольных растений. 7. Изучение строения водорослей. 8. Изучение внешнего строения мхов (на примере местных видов). 9. Изучение внешнего строения папоротника (хвоща). 10. Изучение внешнего строения хвои, шишек и семян голосеменных растений. 11. Изучение внешнего строения покрытосеменных растений. 12. Определение признаков класса в строении растений.

13. Определение до рода или вида нескольких травянистых растений одного-двух семейств. 14. Изучение строения плесневых грибов. 15. Вегетативное размножение комнатных растений. 16. Изучение строения и передвижения одноклеточных животных. 17. Изучение внешнего строения дождевого червя, наблюдение за его передвижением и реакциями на раздражения. 18. Изучение строения раковин моллюсков. 19. Изучение внешнего строения насекомого. 20. Изучение типов развития насекомых. 21. Изучение внешнего строения и передвижения рыб. 22. Изучение внешнего строения и перьевого покрова птиц. 23. Изучение внешнего строения, скелета и зубной системы млекопитающих.

Примерный список экскурсий по разделу «Живые организмы»: 1. Многообразие животных. 2. Осенние (зимние, весенние) явления в жизни растений и животных. 3. Разнообразие членистоногих и их роль в природе родного края. 4. Разнообразие птиц и млекопитающих местности проживания (экскурсия в природу, зоопарк или музей).

Человек и его здоровье

Введение в науки о человеке Значение знаний об особенностях строения и жизнедеятельности организма человека для самопознания и сохранения здоровья. Комплекс наук, изучающих организм человека. Научные методы изучения человеческого организма (наблюдение, измерение, эксперимент). Место человека в системе животного мира. Сходство и различия человека и животных. Особенности человека как социального существа. Происхождение современного человека. Расы. **Общие свойства организма человека** Клетка — основа строения, жизнедеятельности и развития организмов. Строение, химический состав, жизненные свойства клетки. Ткани, органы и системы органов организма человека, их строение и функции. Организм человека как биосистема. Внутренняя среда организма (кровь, лимфа, тканевая жидкость).

Нейрогуморальная регуляция функций организма Регуляция функций организма, способы регуляции. Механизмы регуляции функций. Нервная система: центральная и периферическая, соматическая и вегетативная. Нейроны, нервы, нервные узлы. Рефлекторный принцип работы нервной системы. Рефлекторная дуга. Спинной мозг. Головной мозг. Большие полушария головного мозга. Особенности развития головного мозга человека и его функциональная асимметрия. Нарушения деятельности нервной системы и их предупреждение. Железы и их классификация. Эндокринная система. Гормоны, их роль в регуляции физиологических функций организма. Железы внутренней секреции: гипофиз, эпифиз, щитовидная железа, надпочечники. Железы смешанной секреции: поджелудочная и половые железы. Регуляция функций эндокринных желёз.

Опора и движение Опорно-двигательная система: строение, функции. Кость: химический состав, строение, рост. Соединение костей. Скелет человека. Особенности скелета человека, связанные с прямохождением и трудовой деятельностью. Влияние факторов окружающей среды и образа жизни на развитие скелета. Мышцы и их функции. Значение физических упражнений для правильного формирования скелета и мышц. Гиподинамия. Профилактика травматизма. Первая помощь при травмах опорно-двигательного аппарата.

Кровь и кровообращение Функции крови и лимфы. Поддержание постоянства внутренней среды. Гомеостаз. Состав крови. Форменные элементы крови: эритроциты, лейкоциты, тромбоциты. Группы крови. Резус-фактор. Переливание крови. Свёртывание крови. Иммуитет. Факторы, влияющие на иммунитет. Значение работ Л. Пастера и И. И. Мечникова в области иммунитета. Роль прививок в борьбе с инфекционными заболеваниями. Кровеносная и лимфатическая системы: строение, функции. Строение сосудов. Движение крови по сосудам. Строение и работа сердца. Сердечный цикл. Пульс. Давление крови. Движение лимфы по сосудам. Гигиена сердечно-сосудистой системы. Профилактика сердечно-сосудистых заболеваний. Виды кровотечений, приёмы оказания первой помощи при кровотечениях.

Дыхание Дыхательная система: строение и функции. Этапы дыхания. Лёгочные объёмы. Газообмен в лёгких и тканях. Регуляция дыхания. Гигиена дыхания. Вред табакокурения. Предупреждение распространения инфекционных заболеваний и соблюдение мер профилактики для защиты собственного организма. Первая помощь при остановке дыхания, спасении утопающего, отравлении угарным газом.

Пищеварение Питание. Пищеварение. Пищеварительная система: строение и функции. Ферменты, роль ферментов в пищеварении. Обработка пищи в ротовой полости. Зубы и уход за ними. Слюна и слюнные железы. Глотание. Пищеварение в желудке. Желудочный сок. Аппетит. Пищеварение в тонком кишечнике. Роль печени и поджелудочной железы в пищеварении. Всасывание питательных веществ. Особенности пищеварения в толстом кишечнике. Вклад И. П. Павлова в изучение пищеварения. Гигиена питания, предотвращение желудочно-кишечных заболеваний.

Обмен веществ и энергии Обмен веществ и превращение энергии. Две стороны обмена веществ и энергии. Обмен органических и неорганических веществ. Витамины. Проявление гиповитаминозов и авитаминозов и меры их предупреждения. Энергетический обмен и питание. Пищевые рационы. Нормы питания. Регуляция обмена веществ. Поддержание температуры тела. Терморегуляция при разных условиях среды.

Покровы тела. Уход за кожей, волосами, ногтями. Роль кожи в процессах терморегуляции. Приёмы оказания первой помощи при травмах, ожогах, обморожениях и их профилактика.

Выделение Мочевыделительная система: строение и функции. Процесс образования и выделения мочи, его регуляция. Заболевания органов мочевыделительной системы и меры их предупреждения.

Размножение и развитие Половая система: строение и функции. Оплодотворение и внутриутробное развитие. Роды. Рост и развитие ребёнка. Половое созревание. Наследование признаков у человека. Наследственные болезни, их причины и предупреждение. Роль генетических знаний в планировании семьи. Забота о репродуктивном здоровье. Инфекции, передающиеся половым путём, и их профилактика. ВИЧ, профилактика СПИДа.

Сенсорные системы (анализаторы) Органы чувств и их значение в жизни человека. Сенсорные системы, их строение и функции. Глаз и зрение. Оптическая система глаза. Сетчатка. Зрительные рецепторы: палочки и колбочки. Нарушения зрения и их предупреждение. Ухо и слух. Строение и функции органа слуха. Гигиена слуха. Органы равновесия, мышечного чувства, осязания, обоняния и вкуса. Взаимодействие сенсорных систем. Влияние экологических факторов на органы чувств.

Высшая нервная деятельность Высшая нервная деятельность человека, работы И. М. Сеченова, И. П. Павлова, А. А. Ухтомского и П. К. Анохина. Безусловные и условные рефлексы, их значение. Познавательная деятельность мозга. Эмоции, память, мышление, речь. Сон и бодрствование. Значение сна. Предупреждение нарушений сна. Особенности психики человека: осмысленность восприятия, словесно-логическое мышление, способность к накоплению и передаче информации из поколения в поколение. Индивидуальные особенности личности: способности, темперамент, характер, одарённость. Психология и поведение человека. Цели и мотивы деятельности. Значение интеллектуальных, творческих и эстетических потребностей. Роль обучения и воспитания в развитии психики и поведении человека.

Здоровье человека и его охрана Здоровье человека. Соблюдение санитарно-гигиенических норм и правил здорового образа жизни. Укрепление здоровья: аутотренинг, закаливание, двигательная активность, сбалансированное питание. Влияние физических упражнений на органы и системы органов. Защитно-приспособительные реакции организма. Факторы, нарушающие здоровье (гиподинамия, курение, употребление алкоголя, несбалансированное питание, стресс). Культура отношения к собственному здоровью и здоровью окружающих. Человек и окружающая среда. Значение окружающей среды как источника веществ и энергии. Социальная и природная среда, адаптации к ним. Краткая характеристика основных форм труда. Рациональная организация труда и отдыха. Соблюдение правил поведения в окружающей среде, в опасных и чрезвычайных ситуациях как основа безопасности собственной жизни. Зависимость здоровья человека от состояния окружающей среды.

Примерный список лабораторных и практических работ по разделу «Человек и его здоровье» (на выбор учителя): 1. Выявление особенностей строения клеток разных тканей. 2. Изучение строения головного мозга. 3. Выявление особенностей строения позвонков. 4. Выявление нарушения осанки и наличия плоскостопия. 5. Сравнение микроскопического строения крови человека и лягушки. 6. Подсчёт частоты пульса в разных условиях. Измерение артериального давления. 7. Измерение жизненной ёмкости лёгких. Дыхательные движения. 8. Изучение строения и работы органа зрения.

Общие биологические закономерности

Биология как наука Научные методы изучения, применяемые в биологии: наблюдение, описание, эксперимент. Гипотеза, модель, теория, их значение и использование в повседневной жизни. Биологические науки. Роль биологии в

формировании естественно-научной картины мира. Основные признаки живого. Уровни организации живой природы. Живые природные объекты как система. Классификация живых природных объектов.

Клетка Клеточная теория. Клеточное строение организмов как доказательство их родства, единства живой природы. Строение клетки: клеточная оболочка, плазматическая мембрана, цитоплазма, ядро, органоиды. Многообразие клеток. Обмен веществ и превращение энергии в клетке. Хромосомы и гены. Нарушения в строении и функционировании клеток — одна из причин заболеваний организма. Деление клетки — основа размножения, роста и развития организмов. Организм Клеточные и неклеточные формы жизни. Вирусы. Одноклеточные и многоклеточные организмы. Особенности химического состава организмов: неорганические и органические вещества, их роль в организме. Обмен веществ и превращения энергии — признак живых организмов. Питание, дыхание, транспорт веществ, удаление продуктов обмена, координация и регуляция функций, движение и опора у растений и животных. Рост и развитие организмов. Размножение. Бесполое и половое размножение. Половые клетки. Оплодотворение. Наследственность и изменчивость — свойства организмов. Наследственная и ненаследственная изменчивость. Приспособленность организмов к условиям среды.

Вид Вид, признаки вида. Вид как основная систематическая категория живого. Популяция как форма существования вида в природе. Популяция как единица эволюции. Ч. Дарвин — основоположник учения об эволюции. Основные движущие силы эволюции в природе. Результаты эволюции: многообразие видов, приспособленность организмов к среде обитания. Усложнение растений и животных в процессе эволюции. Происхождение основных систематических групп растений и животных. Применение знаний о наследственности, изменчивости и искусственном отборе при выведении новых пород животных, сортов растений и штаммов микроорганизмов.

Экосистемы Экология, экологические факторы, их влияние на организмы. Экосистемная организация живой природы. Экосистема, её основные компоненты. Структура экосистемы. Пищевые связи в экосистеме. Взаимодействие популяций разных видов в экосистеме. Естественная экосистема (биогеоценоз). Агроэкосистема (агроценоз) как искусственное сообщество организмов. Круговорот веществ и поток энергии в биогеоценозах. Биосфера — глобальная экосистема. В. И. Вернадский — основоположник учения о биосфере. Структура биосферы. Распространение и роль живого вещества в биосфере. Ноосфера. Краткая история эволюции биосферы. Значение охраны биосферы для сохранения жизни на Земле. Биологическое разнообразие как основа устойчивости биосферы. Современные экологические проблемы, их влияние на собственную жизнь и жизнь окружающих людей. Последствия деятельности человека в экосистемах. Влияние собственных поступков на живые организмы и экосистемы.

Примерный список лабораторных и практических работ по разделу «Общие биологические закономерности» (на выбор учителя): 1. Изучение клеток и тканей растений и животных на готовых микропрепаратах. 2. Выявление изменчивости организмов. 3. Выявление приспособлений у организмов к среде обитания (на конкретных примерах).

Примерный список экскурсий по разделу «Общие биологические закономерности»: 1. Изучение и описание экосистемы своей местности. 2. Многообразие живых организмов (на примере парка или природного участка). 3. Естественный отбор — движущая сила эволюции.

ФОНД ОЦЕНОЧНЫХ СРЕДСТВ ДЛЯ ПРОВЕДЕНИЯ ПРОМЕЖУТОЧНОЙ АТТЕСТАЦИИ ОБУЧАЮЩИХСЯ ПО ДИСЦИПЛИНЕ (МОДУЛЮ) БИОЛОГИЯ

ПАСПОРТ ФОНДА ОЦЕНОЧНЫХ СРЕДСТВ ПО ДИСЦИПЛИНЕ (МОДУЛЮ) ДЛЯ ПРОМЕЖУТОЧНОГО КОНТРОЛЯ УСПЕВАЕМОСТИ (7 класс)

№ П/П	Контролируемые разделы (темы) дисциплины (результаты по разделам)	Код контролируемой компетенции (или её части)	Наименование оценочного средства
1.	Беспозвоночные животные	Учащийся научится проводить простейшую классификацию беспозвоночных; использовать дополнительные источники информации для выполнения учебной задачи; определять принадлежность биологических объектов к типу беспозвоночные; устанавливать черты сходства и различия у представителей беспозвоночных; различать изученные объекты в природе, на таблицах; делать зарисовки животных; устанавливать черты приспособленности организмов к среде обитания; объяснять роль представителей беспозвоночных в природе и жизни человека; будет знать существенные признаки строения и жизнедеятельности беспозвоночных животных; основные признаки представителей беспозвоночных; значение беспозвоночных животных в природе и жизни человека.	Проверочная работа (инфоурок)
2.	Хордовые животные	Устанавливать принципиальные отличия клеток многоклеточных животных от клеток простейших. Выделять существенные признаки хордовых. Ставить биологические эксперименты по изучению животных и объяснять их результаты.	Контрольно-измерительные материалы

ПАСПОРТ ФОНДА ОЦЕНОЧНЫХ СРЕДСТВ ПО ДИСЦИПЛИНЕ (МОДУЛЮ) ДЛЯ ПРОМЕЖУТОЧНОГО КОНТРОЛЯ УСПЕВАЕМОСТИ (8 класс)

	Контролируемые разделы (темы)	Код	Наименование оценочного
--	-------------------------------	-----	-------------------------

П/П	дисциплины (результаты по разделам)	контролируемой компетенции (или её части)	средства
	Общий обзор человека	атомно – молекулярный уровень, клеточный уровень, тканевый уровень, органы, полости тела, системы органов, функциональная система	КИМы по ФГОС
	Опора и движение	диафиз, эпифиз, надкостница, кости: трубчатые, губчатые, плоские, смешанные, сустав, кости черепа: лобная, теменные, затылочная, клиновидная, решётчатая, пояс конечностей, свободная конечность, брюшко скелетной мышцы, сухожилие, фасция, мимические мышцы, брюшной пресс, диафрагма, мышцы синергиста и антагонисты, атрофия мышц, утомление мышц, восстановление	КИМы по ФГОС
	Кровообращение и лимфообращение	перикард, миокард, клапаны сердца: створчатые и полулунные, коронарная кровеносная система, автоматия сердца, сердечный цикл, артерия, вена, аорта, кровоизлияние, давление крови, пульс, грудной проток. аритмия, ишемическая болезнь, атеросклеротические бляшки, холестерин, гипертоническая болезнь, пороки сердца.	КИМы по ФГОС
	Дыхание	дыхание, окисление, бронхиолы, альвеолы, ацинус, лёгочная плевра, голосовой аппарат, дыхательный центр, кашель, чихание, зевота, никотин, грипп, ОРВИ, туберкулёз, бронхиальная астма, флюорография, реанимация, искусственное дыхание.	КИМы по ФГОС
	Питание	питание, питательные вещества, пищеварение, пищеварительный канал, пищеварительные железы. ротовая полость, губы, зубы, дентин, пульпа, язык, слюнные железы, глотка, пищевод, сфинктер, перистальтика. желудочный сок, желудок, печень, желчь, тонкий кишечник.	КИМы по ФГОС

		всасывание, ворсинки тонкого кишечника, толстый кишечник, кал. фистула, пищевое отравление, пищевая инфекция, гепатит	
	Обмен веществ и энергии	Пластический и энергетический обмены, биологическое окисление, калория Фермент, активный центр, кофермент, субстрат Витамины, гиповитаминоз, авитаминоз, гипервитаминоз Энергетические затраты, нормы питания, пищевой рацион, усвояемость. режим питания, ожирение, дистрофия	КИМы по ФГОС
	Строение и функции кожи	эпидермис, дерма, подкожная жировая клетчатка, ногти, волосы, дерматит, опрелости, потёртости, обморожения	КИМы по ФГОС
	Нервная система	нервная система, центральная, периферическая, соматическая и вегетативная, спинной мозг, спинномозговые нервы, серое и белое вещество, рефлекторная и проводящая функция. ствол мозга, продолговатый мозг, средний мозг, мозжечок, промежуточный мозг, большие полушария, кора больших полушарий, Симпатический и парасимпатический отделы вегетативной н. с.	КИМы по ФГОС
	Анализаторы. Зрительный анализатор	анализатор, глаз, слепое пятно, близорукость, дальнозоркость, косоглазие, катаракта.	КИМы по ФГОС
10	Размножение и развитие человека	Ген, репродукция, генетическая информация, ДНК, половые хромосомы, генетические заболевания. женская половые системы, оплодотворение, зигота, контрацепция. Беременность, эмбриональное развитие, плацента, плод, пуповина, роды.	КИМы по ФГОС
11	Итоговая Проверочная работа		КИМы по ФГОС

**ПАСПОРТ ФОНДА ОЦЕНОЧНЫХ СРЕДСТВ ПО ДИСЦИПЛИНЕ (МОДУЛЮ) ДЛЯ
ПРОМЕЖУТОЧНОГО КОНТРОЛЯ УСПЕВАЕМОСТИ (9 класс)**

№ П/П	Контролируемые разделы (темы) дисциплины (результаты по разделам)	Код контролируемой компетенции (или её части)	Наименование оценочного средства
1.	Основные положения клеточной теории.	Строение и функции клеточной мембраны. Строение и функции ядра клетки. Строение и функции ЭПС, рибосомы, комплекса Гольджи. Строение и функции органоидов. Этапы энергетического обмена. Типы питания. Особенности пластического обмена у зеленых растений. Определения транскрипции, трансляции, полисомы. Биологическое значение митоза.	Контрольно-обобщающий по теме «Основы цитологии».
2.	Организменный уровень (Генетика)	Какими способами размножаются живые организмы; недостатки бесполого размножения Преимущества полового размножения перед бесполом. Какие системы органов образуются из эктодермы, энтодермы, мезодермы. Законы Г Менделя, закономерности наследования признаков.	Проверочная работа «решение задач по генетике»
3.	Основы селекции	Находить на карте центры происхождения культурных растений по Н.И.Вавилову. Отличать массовый отбор от индивидуального; приводить примеры хлебных злаков.	Проверочная работа по теме: «Основы селекции»
4.	Основы учения об эволюции	Главные движущие силы эволюции. Формы изменчивости. Механизмы видообразования. Закономерности макро и микроэволюции. Формы борьбы за существование. Формы естественного отбора. Формы видообразования Роль полиплоидии в образовании видов. Основные типы	Контрольно-обобщающий урок по теме «Основы учения об эволюции».

		эволюционных изменений.	
5.	Подведение итогов	<p>Строение и функции биомолекул. Что такое вирусы и в чем их особенность</p> <p>Состав и строение молекул углеводов. Отличие моно-, ди-, полисахаридов.</p> <p>Строение и функции липидов. Отличие простых и сложных белков.</p> <p>Чем объясняется многообразие функций белков. Строение и функции клеточной мембраны.</p> <p>Строение и функции ядра клетки.</p> <p>Строение и функции ЭПС, рибосомы, комплекса Гольджи. Строение и функции органоидов. Этапы энергетического обмена. Типы питания. Особенности пластического обмена у зеленых растений. Определения транскрипции, трансляции, полисомы. Биологическое значение митоза. Какими способами размножаются живые организмы; недостатки бесполого размножения</p> <p>Преимущества полового размножения перед бесполом.</p> <p>Какие системы органов образуются из эктодермы, энтодермы, мезодермы? Состав и основные свойства экосистем. Составлять цепи питания. Как происходит перенос энергии.</p> <p>Главные движущие силы эволюции. Формы изменчивости. Механизмы видообразования. Закономерности макро и микроэволюции. Формы борьбы за существование. Формы естественного отбора.</p> <p>Формы видообразования Роль полиплоидии в образовании видов. Основные типы эволюционных изменений.</p>	Итоговая проверочная работа.